

AC01 - ANELLO



AC02 - TUNNEL



AC03 - SALTO DEL MURO




AC04 - SALTO IN LUNGO



AC05 - SALTO OSTACOLI




AC06 - RAMPA



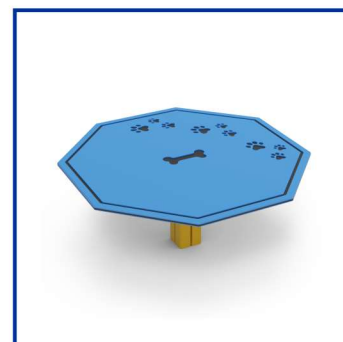
AC07 - DOPPIA RAMPA



AC08 - PASSERELLA

AC09 - PIATTAFORME
MULTIPLEAC10 - TRIPLA
PIATTAFORMA

AC11 - SLALOM



AC12 - PIATTAFORMA

COLLEZIONE

CITY STORE

DIMENSIONI (L x P x H) in cm

AC01 - ANELLO 150 x 16 x 150
 AC02 - TUNNEL 135 x 150 x 110
 AC03 - SALTO DEL MURO 135 x 60 x 90
 AC04 - SALTO IN LUNGO 120 x 120 x 50
 AC05 - SALTO OSTACOLI 135 x 60 x 90
 AC06 - RAMPA 245 x 75 x 85
 AC07 - DOPPIA RAMPA 220 x 60 x 55
 AC08 - PASSERELLA 540 x 60 x 55
 AC09 - PIATTAFORME MULTIPLE 300 x 40 x 45
 AC10 - TRIPLA PIATTAFORMA 100 x 100 x 30
 AC11 - SLALOM 125 x 35 x 120
 AC12 - PIATTAFORMA 85 x 85 x 35

COMPOSIZIONE

Pali sezione quadrata 9cm x 9cm
 Pali sezione ottagonale 7cm x 7cm
 Tubo diametro 40mm
 Lastra HDPE colorata spessore 15 o 19mm
 Lastra HDPE antiscivolo spessore 15mm

Realizzare un idoneo fondo antitrauma in funzione dell'altezza critica di caduta. Manutenzione periodica obbligatoria come da piano consegnato al cliente.